
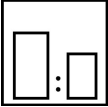





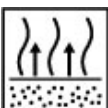


Emploi prévu

Contenant des pigments aluminium, Mipa P 70 est un mastic garnissant à base de résine polyester, bi-composant de haute qualité et exempt d'amiante. Il a été conçu spécialement pour répondre aux exigences de qualité élevées du secteur de construction automobile et de la réparation en termes d'application, d'adhérence et de ponçabilité. Ce produit est idéal pour égaliser les emboutis et les inégalités sur support en fer, acier, PRV ou bois. L'application sur surfaces verticales n'est pas un problème. Bonne ponçabilité, haute stabilité verticale, haute élasticité. Appliqué en couches épaisses, ce produit est moins poreux que le Mipa P 99.

Rendement : –

Instructions d'emploi

	Couleur gris argenté métallisé					
	Rapport de mélange					
	Durcisseur Mipa Härter P	en poids (laque : durcisseur) 100 : 2		en volume (laque : durcisseur) –		
	Durcisseur pour le laquage complet –			pour le laquage partiel –		
	Vie en pot 4 - 5 min avec le durcisseur Mipa Härter P à 20 °C					
	Diluant –					
	Viscosité de pistolage pistolet à gravité –			Airmix/Airless –		
	Mode d'application					
	Mode d'application	Durcisseur	pression (bar)	buse (mm)	nombre de passes	Diluant
	–	–	–	–	–	–
	Temps d'évaporation –					
	Épaisseur de film sec –					



Temps de séchage

température objet	hors poussière	sec au toucher	prêt au montage	ponçable	recouvrable
20 °C	--	--	--	20 min	--
60 °C	--	--	--	10 min	--

Note

Stockage :

--

Législation COV :

Valeur limite de l'UE pour ce produit de la catégorie B/b 250 g/l.
Ce produit contient au max. 25 g/l de COV.

Conditions de mise en œuvre : à partir de +10 °C et jusqu'à 80 % d'humidité de l'air. Assurer une ventilation suffisante. Les mastics de polyester ne durcissent plus à une température inférieure à +10°C.

Instructions d'emploi :

Le support doit être propre, sec et sans graisse. Poncer légèrement les surfaces. Enlever les couches non durcies de peinture et de primaire. Ne pas appliquer sur les produits thermoplastiques ou acides (Reaktionsprimer). Mélanger bien le mastic avec le durcisseur. Ne pas utiliser plus de 3% de Härter P ! Le sous-dosage ou bien le surdosage du durcisseur peut causer la formation de taches dans la couche de finition. Nettoyer et dégraisser toute la surface à peindre avec Mipa Silikonentferner avant chaque opération. Dérrouiller jusqu'au métal nu et poncer à sec avec un papier abrasif P 80/ 150. Après le séchage, poncer à sec avec un papier abrasif P 150 / 240. Avant l'application de l'apprêt, il faut poncer toute la surface avec un papier abrasif P 240 / 360 jusqu'à ce que la surface ait un aspect mat. Avant le masticage de surfaces métalliques non-ferreuses (p.ex. aluminium, surfaces galvanisées) il est recommandé d'appliquer une couche de Mipa EP-Primer-Surfacer pour assurer une adhérence optimale. Ne pas recouvrir avant avoir isolé la surface avec les apprêts Mipa 1K ou 2K. Pour améliorer la protection contre la corrosion, p. ex. en cas de restauration d'automobiles de collection il est nécessaire d'appliquer une première couche de Mipa EP-Primer-Surfacer (voir la fiche technique de Mipa EP-Primer-Surfacer). Poncer le mastic uniquement à sec.